

Федеральное государственное образовательное учреждение высшего профессионального образования "Ульяновское высшее авиационное училище гражданской авиации (институт)"

План одобрен Ученым советом училища

Протокол № 6

08.07.11

УЧЕБНЫЙ ПЛАН

подготовки бакалавров



Утверждаю

Ректор УВАУ ГА(И)

Краснов С.И.

"08.07" 2011 г.

161000.62

Направление подготовки 161000 "Аэронавигация"

Профиль подготовки 8. Поисковое и аварийно-спасательное обеспечение полетов воздушных судов

Форма обучения: ЗАОЧНАЯ

| Квалификация | Срок обучения |
|---------------------------------------|---------------|
| Бакалавр | 5л |
| Специальное звание "БАКАЛАВР-инженер" | |
| | |

Год начала подготовки 2011

Образовательный стандарт 793

22.12.2009





Согласовано

Проректор по УНР

Начальник УО

Декан ФПАС

Заведующий кафедрой ПАСОП

 Косачевский С.Г.
 Антипова А.Г.
 Бородина Н.В.
 Балашов М.М.

1. График учебного процесса

| Мес | Сентябрь | | | | Октябрь | | | | Ноябрь | | | | Декабрь | | | | Январь | | | | Февраль | | | | Март | | | | Апрель | | | | Май | | | | Июнь | | | | Июль | | | | Август | | | | | | | | | | | |
|-----|----------|---|---|---|---------|---|---|---|--------|----|----|----|---------|----|----|----|--------|----|----|----|---------|----|----|----|------|----|----|----|--------|----|----|----|-----|----|----|----|------|----|----|----|------|----|----|----|--------|----|----|----|----|----|----|----|--|--|--|--|
| Нед | 1 | 2 | 3 | 4 | 5 | 6 | 7 | 8 | 9 | 10 | 11 | 12 | 13 | 14 | 15 | 16 | 17 | 18 | 19 | 20 | 21 | 22 | 23 | 24 | 25 | 26 | 27 | 28 | 29 | 30 | 31 | 32 | 33 | 34 | 35 | 36 | 37 | 38 | 39 | 40 | 41 | 42 | 43 | 44 | 45 | 46 | 47 | 48 | 49 | 50 | 51 | 52 | | | | |
| I | Э | | | | | | | | | | | | | | | | | | | | | Э | Э | Э | | | | | | | | | | | | | | | | | | | | | | | | | | | | | | | | |
| II | | | | | | | | | | | | | | | | | | | | | | | Э | Э | Э | | | | | | | | | | | | | | | | | | | | | | | | | | | | | | | |
| III | | | | | | | | | | | | | | | | | | | | | | | Э | Э | Э | | | | | | | | | | | | У | У | Э | Э | Э | | | | | | | | | | | | | | | |
| IV | | | | | | | | | | | | | | | | | | | | | | | Э | Э | Э | | | | | | | У | У | У | У | У | У | У | Э | Э | Э | | | | | | | | | | | | | | | |
| V | | | | | | | | | | | | | | | | | | | | | | | Э | Э | Э | | | | | | | | | | | | Э | Э | Э | Д | Д | Д | Д | Д | К | К | К | К | К | = | = | = | | | | |

2. Сводные данные

| | Курс 1 | Курс 2 | Курс 3 | Курс 4 | Курс 5 | Итого |
|---|-----------|-----------|-----------|-----------|-----------|------------|
| Теоретическое обучение | 45 1/2 | 46 | 43 | 37 | 15 | 186 1/2 |
| Э Экзаменационные сессии | 6 1/2 | 6 | 7 | 7 | 7 | 33 1/2 |
| У Учебная практика (концентр.) | | | 2 | 8 | | 10 |
| У Учебная практика (рассред.) | | | | | | |
| Н Научно-исслед. работа (концентр.) | | | | | | |
| Н Научно-исслед. работа (рассред.) | | | | | | |
| П Производственная практика (концентр.) | | | | | 16 | 16 |
| П Производственная практика (рассред.) | | | | | | |
| Д Выпускная квалификационная работа | | | | | 6 | 6 |
| Г Гос. экзамены | | | | | | |
| К Каникулы | | | | | 5 | 5 |
| Итого | 52 | 52 | 52 | 52 | 49 | 257 |
| Студентов | 20 | 20 | 20 | 20 | 20 | |
| Групп | 1 | 1 | 1 | 1 | 1 | |

СВОДНЫЕ ДАННЫЕ учебный план "161000-62-08-12345-ЗФО-Спасатели-22750.plz.xml", Код направления 161000, год начала подготовки 2011

| | Итого | | | | | | Курс 1 | Курс 2 | Курс 3 | Курс 4 | Курс 5 |
|---|-------------------------|-------|--------------|------|-------|-------|--------|--------|--------|--------|--------|
| | Баз.% | Вар.% | ДВ(от Вар.)% | ЗЕТ | | | | | | | |
| | | | | Мин. | Макс. | Факт | | | | | |
| Итого | | | | 204 | 276 | 240 | 60 | 52 | 48 | 44 | 36 |
| Итого по ООП (без факультативов) | | | | 204 | 276 | 240 | 60 | 52 | 48 | 44 | 36 |
| Итого по циклам Б1, Б2, Б3 | 47% | 53% | 37,6% | 157 | 193 | 190 | 60 | 51 | 45 | 31 | 3 |
| Гуманитарный, социальный и экономический цикл | 72% | 28% | 62% | 19 | 29 | 29 | 18 | 3 | 6 | 2 | |
| Базовая часть | | | | 16 | 21 | 21 | 10 | 3 | 6 | 2 | |
| Вариативная часть | | | | 3 | 8 | 8 | 8 | | | | |
| Математический и естественнонаучный цикл | 74% | 26% | 50% | 31 | 41 | 38 | 19 | 19 | | | |
| Базовая часть | | | | 28 | 31 | 28 | 12 | 16 | | | |
| Вариативная часть | | | | 3 | 10 | 10 | 7 | 3 | | | |
| Профессиональный цикл | 33% | 67% | 33% | 107 | 123 | 123 | 23 | 29 | 39 | 29 | 3 |
| Базовая часть | | | | 34 | 40 | 40 | 11 | 4 | 15 | 10 | |
| Вариативная часть | | | | 73 | 83 | 83 | 12 | 25 | 24 | 19 | 3 |
| Физическая культура | | | | 2 | 2 | 2 | | 1 | | 1 | |
| Практики, НИР | | | | 36 | 72 | 39 | | | 3 | 12 | 24 |
| Итоговая государственная аттестация | | | | 9 | 9 | 9 | | | | | 9 |
| Факультативы | | | | | | | | | | | |
| Доля ... занятий от аудиторных | лекционных | | | | | 39,2% | | | | | |
| | в интерактивной форме | | | | | -2,1% | | | | | |
| Учебная нагрузка (ООП, факультативы) | час/нед | | | | | 33 | 43,7 | 37,5 | 34,5 | 27,1 | 5 |
| Учебная аудиторная нагрузка (ООП) | часов в год | | | | | 119,6 | 168 | 166 | 128 | 124 | 12 |
| Обязательные формы контроля | ЭКЗАМЕНЫ (Экз) | | | | | | 8 | 5 | 6 | 3 | 1 |
| | ЗАЧЕТЫ (За) | | | | | | 9 | 7 | 6 | 5 | |
| | ЗАЧЕТЫ С ОЦЕНКОЙ (ЗаО) | | | | | | 2 | 5 | 1 | 5 | |
| | КУРСОВЫЕ ПРОЕКТЫ (КП) | | | | | | | | | | |
| | КУРСОВЫЕ РАБОТЫ (КР) | | | | | | | | 1 | | 1 |
| | КОНТРОЛЬНЫЕ (К) | | | | | | 3 | 7 | 2 | 2 | 1 |
| | ОЦЕНКИ ПО РЕЙТИНГУ (Оц) | | | | | | | | | | |
| | РЕФЕРАТЫ (Реф) | | | | | | 8 | 2 | 2 | | |
| ЭССЕ (Эс) | | | | | | | | | | | |
| РГР (РГР) | | | | | | 3 | 2 | 1 | 2 | | |

| Индекс | Наименование | Формы контроля | | | | | | Часов с преподавателем | | | | Всего | | | | ЗЕТ | | Курс 1 | | | | | | | | Курс 2 | | | | | | | | | |
|----------------------------------|---|----------------|--------|------------------|------------------|-----------------|-------------|------------------------|--------|-----|-----|-------|--------|----------|------|-----------------------|------------|--------|-----|-----|----|-----|-------------|------|-----------------------|--------|-----|-----|----|-----|-------------|------|-----------------------|-----|-----|
| | | Экзамены | Зачеты | Зачеты с оценкой | Курсовые проекты | Курсовые работы | Контрольные | Всего | из них | | | | По ЗЕТ | По плану | СРС | Контроль (Эк+Зэ), час | Экспертное | Факт | Лек | Лаб | Пр | КСР | Контр. раб. | СРС | Контроль (Эк+Зэ), час | ЗЕТ | Лек | Лаб | Пр | КСР | Контр. раб. | СРС | Контроль (Эк+Зэ), час | ЗЕТ | |
| | | | | | | | | | Лек | Лаб | Пр | КСР | | | | | | | | | | | | | | | | | | | | | | | Лек |
| Итого | | 24 | 30 | 16 | | 2 | 15 | 598 | 234 | 46 | 318 | | 8 968 | 8 968 | 6242 | 400 | 240 | 240 | 62 | 16 | 90 | | 3 | 1978 | 124 | 60 | 70 | 18 | 78 | | 7 | 1681 | 101 | 52 | |
| Итого по ОСП (без факультативов) | | 24 | 30 | 16 | | 2 | 15 | 598 | 234 | 46 | 318 | | 8 968 | 8 968 | 6242 | 400 | 240 | 240 | 62 | 16 | 90 | | 3 | 1978 | 124 | 60 | 70 | 18 | 78 | | 7 | 1681 | 101 | 52 | |
| Б=47% В=53% ДВ(от В)=37,6% | | | | | | | | 39% | 8% | 53% | 0% | | | | | | | | | | | | | | | | | | | | | | | | |
| Итого по циклам Б1, Б2, Б3 | | 23 | 27 | 13 | | 2 | 15 | 598 | 234 | 46 | 318 | | 6 840 | 6 840 | 5875 | 367 | 190 | 190 | 62 | 16 | 90 | | 3 | 1876 | 116 | 60 | 70 | 18 | 78 | | 7 | 1577 | 93 | 51 | |
| Б=72% В=28% ДВ(от В)=62% | | | | | | | | 27% | 0% | 73% | 0% | | | | | | | | | | | | | | | | | | | | | | | | |
| Б1 | Гуманитарный, социальный и экономический цикл | 4 | 5 | 1 | | | 2 | 82 | 22 | | 60 | | 1 044 | 1 044 | 902 | 60 | 29 | 29 | 14 | | 38 | | 1 | 561 | 35 | 18 | | | 10 | | 1 | 90 | 8 | 3 | |
| Б1.Б | Базовая часть | 3 | 3 | 1 | | | 2 | 62 | 14 | | 48 | | 756 | 756 | 651 | 43 | 21 | 21 | 6 | | 26 | | 1 | 310 | 18 | 10 | | | 10 | | 1 | 90 | 8 | 3 | |
| Б1.Б.1 | История | 1 | | | | | | 12 | 6 | | 6 | | 144 | 144 | 123 | 9 | 4 | 4 | 6 | | 6 | | | 123 | 9 | 4 | | | | | | | | | |
| Б1.Б.2 | Философия | 3 | | | | | | 10 | 4 | | 6 | | 144 | 144 | 125 | 9 | 4 | 4 | | | | | | | | | | | | | | | | | |
| Б1.Б.3 | Английский язык | 1 | 2 | 2 | | | 2 | 30 | | | 30 | | 324 | 324 | 277 | 17 | 9 | 9 | | | 20 | | 1 | 187 | 9 | 6 | | | 10 | | 1 | 90 | 8 | 3 | |
| Б1.Б.4 | Правоведение | | 4 | | | | | 6 | 2 | | 4 | | 72 | 72 | 62 | 4 | 2 | 2 | | | | | | | | | | | | | | | | | |
| Б1.Б.5 | Экономика | | 3 | | | | | 4 | 2 | | 2 | | 72 | 72 | 64 | 4 | 2 | 2 | | | | | | | | | | | | | | | | | |
| Б1.В | Вариативная часть | 1 | 2 | | | | | 20 | 8 | | 12 | | 288 | 288 | 251 | 17 | 8 | 8 | 8 | | 12 | | | 251 | 17 | 8 | | | | | | | | | |
| Б1.В.ОД | Обязательные дисциплины | 1 | | | | | | 10 | 4 | | 6 | | 108 | 108 | 89 | 9 | 3 | 3 | 4 | | 6 | | | 89 | 9 | 3 | | | | | | | | | |
| Б1.В.ОД.1 | Социология | 1 | | | | | | 10 | 4 | | 6 | | 108 | 108 | 89 | 9 | 3 | 3 | 4 | | 6 | | | 89 | 9 | 3 | | | | | | | | | |
| Б1.В.ДВ | Дисциплины по выбору | | 2 | | | | | 10 | 4 | | 6 | | 180 | 180 | 162 | 8 | 5 | 5 | 4 | | 6 | | | 162 | 8 | 5 | | | | | | | | | |
| Б1.В.ДВ.1 | | | | | | | | | | | | | | | | | | | | | | | | | | | | | | | | | | | |
| 1 | Эффективность речевого взаимодействия | | 1 | | | | | 4 | 2 | | 2 | | 72 | 72 | 64 | 4 | 2 | 2 | 2 | | 2 | | | 64 | 4 | 2 | | | | | | | | | |
| 2 | Валеология | | | | | | | | | | | | | | | | | | | | | | | | | | | | | | | | | | |
| Б1.В.ДВ.2 | | | | | | | | | | | | | | | | | | | | | | | | | | | | | | | | | | | |
| 1 | Физиология человека | | 1 | | | | | 6 | 2 | | 4 | | 108 | 108 | 98 | 4 | 3 | 3 | 2 | | 4 | | | 98 | 4 | 3 | | | | | | | | | |
| 2 | Психология и педагогика | | | | | | | | | | | | | | | | | | | | | | | | | | | | | | | | | | |
| Б=74% В=26% ДВ(от В)=50% | | | | | | | | 40% | 20% | 40% | 0% | | | | | | | | | | | | | | | | | | | | | | | | |
| Б2 | Математический и естественнонаучный цикл | 4 | 6 | 1 | | | 3 | 90 | 36 | 18 | 36 | | 1 368 | 1 368 | 1214 | 64 | 38 | 38 | 18 | 8 | 18 | | 1 | 602 | 38 | 19 | 18 | 10 | 18 | | 2 | 612 | 26 | 19 | |
| Б2.Б | Базовая часть | 3 | 3 | 1 | | | 3 | 68 | 28 | 12 | 28 | | 1 008 | 1 008 | 897 | 43 | 28 | 28 | 12 | 4 | 12 | | 1 | 383 | 21 | 12 | 16 | 8 | 16 | | 2 | 514 | 22 | 16 | |
| Б2.Б.1 | Математика | 12 | 1 | | | | 2 | 32 | 12 | 6 | 14 | | 432 | 432 | 378 | 22 | 12 | 12 | 8 | 2 | 8 | | 1 | 185 | 13 | 6 | 4 | 4 | 6 | | 1 | 193 | 9 | 6 | |
| Б2.Б.2 | Информатика | | 1 | 2 | | | | 12 | 4 | 2 | 6 | | 216 | 216 | 196 | 8 | 6 | 6 | 2 | 2 | 2 | | | 134 | 4 | 4 | 2 | 4 | | | 62 | 4 | 2 | | |
| Б2.Б.3 | Физика | 2 | | | | | 1 | 20 | 10 | 4 | 6 | | 288 | 288 | 259 | 9 | 8 | 8 | | | | | | | | | 10 | 4 | 6 | | 1 | 259 | 9 | 8 | |
| Б2.Б.4 | Экология | | 1 | | | | | 4 | 2 | | 2 | | 72 | 72 | 64 | 4 | 2 | 2 | 2 | | 2 | | | 64 | 4 | 2 | | | | | | | | | |
| Б2.В | Вариативная часть | 1 | 3 | | | | | 22 | 8 | 6 | 8 | | 360 | 360 | 317 | 21 | 10 | 10 | 6 | 4 | 6 | | | 219 | 17 | 7 | 2 | 2 | 2 | | 98 | 4 | 3 | | |
| Б2.В.ОД | Обязательные дисциплины | 1 | 1 | | | | | 10 | 4 | 2 | 4 | | 180 | 180 | 157 | 13 | 5 | 5 | 4 | 2 | 4 | | | 157 | 13 | 5 | | | | | | | | | |
| Б2.В.ОД.1 | Химия | 1 | 1 | | | | | 10 | 4 | 2 | 4 | | 180 | 180 | 157 | 13 | 5 | 5 | 4 | 2 | 4 | | | 157 | 13 | 5 | | | | | | | | | |
| Б2.В.ДВ | Дисциплины по выбору | | 2 | | | | | 12 | 4 | 4 | 4 | | 180 | 180 | 160 | 8 | 5 | 5 | 2 | 2 | 2 | | | 62 | 4 | 2 | 2 | 2 | 2 | | 98 | 4 | 3 | | |
| Б2.В.ДВ.1 | | | | | | | | | | | | | | | | | | | | | | | | | | | | | | | | | | | |
| 1 | Современные информационные технологии | | 2 | | | | | 6 | 2 | 2 | 2 | | 108 | 108 | 98 | 4 | 3 | 3 | | | | | | | | | 2 | 2 | 2 | | 98 | 4 | 3 | | |
| 2 | Применение математического моделирования в сфере обеспечения авиационной безопасности | | | | | | | | | | | | | | | | | | | | | | | | | | | | | | | | | | |
| Б2.В.ДВ.2 | | | | | | | | | | | | | | | | | | | | | | | | | | | | | | | | | | | |

| Распределение по курсам | | | | | | | | | | | | | | | | | | | | Часов в ЗЕТ | Закрепленная кафедра | | | | | |
|-------------------------|-------|-----|-----|------------|--------|-----------------------|--------|-----|-----|--------|-------|------------|-----|-----------------------|-------------|------------|-----|----|-----|-------------|----------------------|-----------------------|-----|----|-----|----|
| Курс 3 | | | | | | | Курс 4 | | | | | | | Курс 5 | | | | | | | | | | | | |
| Лек | Лаб | Пр | КСР | Контр.раб. | СРС | Контроль (Эк+Зэ), час | ЗЕТ | Лек | Лаб | Пр | КСР | Контр.раб. | СРС | Контроль (Эк+Зэ), час | ЗЕТ | Лек | Лаб | Пр | КСР | Контр.раб. | СРС | Контроль (Эк+Зэ), час | ЗЕТ | | | |
| | | | | | | | | | | | | | | | | | | | | | | | | | 36 | 13 |
| | | | | | | | | | | | | | | | | | | | | | | | 36 | 13 | | |
| | | | | | | | | | | | | | | | | | | | | | | | 36 | 10 | | |
| 6 | | 6 | | | 231 | 9 | 7 | | | | | | | | | | | | | | | | | | 36 | 13 |
| | | | | | | | | | | | | | | | | | | | | | | | 36 | 9 | | |
| | | | | | | | | | | | | | | | | | | | | | | | 36 | 13 | | |
| | | | | | | | | | | | | | | | | | | | | | | | 36 | 9 | | |
| 4 | | 6 | | | 94 | 4 | 3 | | | | | | | | | | | | | | | | | | 36 | 8 |
| | | | | | | | | | | | | | | | | | | | | | | | 36 | 8 | | |
| | | | | | 94 | 8 | | | | | | | | 67 | 9 | 1 | | | | | | | | | 200 | 3 |
| Неделя | Часов | | | ЗЕТ | Неделя | Часов | | | ЗЕТ | Неделя | Часов | | | ЗЕТ | Часов в ЗЕТ | ЗЕТ в нед. | | | | | | | | | | |
| | Итого | СРС | Ауд | | | Итого | СРС | Ауд | | | Итого | СРС | Ауд | | | | | | | | | | | | | |
| 2 | | | | 3 | 8 | | | | 12 | 16 | | | | 24 | | | | | | | | | | | | |
| 2 | 108 | | | 3 | 8 | 432 | | | 12 | | | | | | | | | | | | | | | | | |
| 2 | 108 | | | 3 | 8 | 432 | | | 12 | | | | | 36 | 1,5 | | | | | | | | | | | |
| | | | | | | | | | | | | | | | | | | | | | | | | | | |
| | | | | | | | | | | 16 | | | 24 | | | | | | | | | | | | | |
| | | | | | | | | | | 16 | | | 24 | 36 | 1,5 | | | | | | | | | | | |
| Неделя | Часов | | | ЗЕТ | Неделя | Часов | | | ЗЕТ | Неделя | Часов | | | ЗЕТ | Часов в ЗЕТ | ЗЕТ в нед. | | | | | | | | | | |
| | | | | | | | | | | 6 | | | | 9 | 36 | 1,5 | | | | | | | | | | |
| | | | | | | | | | | | | | | | | | | | | | | | | | | |